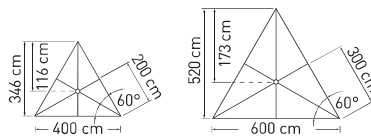


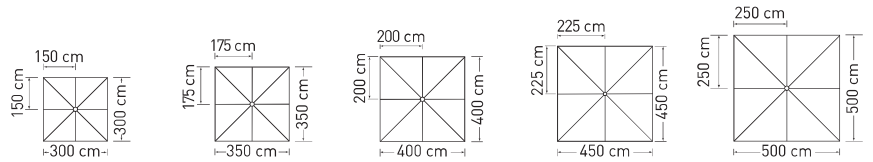
SCHATTELLO rund		Ø 4,0 m	Ø 5,0 m	Ø 6,0 m	Ø 6,0 m
	Teilung	8	8	8	12
	Fläche m ²	12	19	27	28
A	Höhe geschlossen inkl. Kopf cm	410	425	440	450
B	Höhe aufgespannt inkl. Kopf cm	303	318	333	343
C	Durchgangshöhe mit Volant cm	205	205	200	205
D	Durchgangshöhe ohne Volant cm	227	227	222	237
E	Höhe Volant cm	28	28	28	28
F	Bodenfreiheit untere Speichenkante cm	193	158	123	132
G	Höhe Verteilerflansch cm	183	198	213	223
	Gewicht ohne Verpackung kg	27	38	45	52
	Schirmstock-Ø mm	Außen-Ø 76 (Wandstärke 3)			
	Verpackung	Kartonhülle: Ø 33 cm, Länge 444 cm, Gewicht ca. 17 kg			18 kg, Ø 35 cm, Länge 444 cm



SCHATTELLO dreieckig		4 x 4 x 4 m	6 x 6 x 6 m
	Teilung	6	6
	Fläche	6,9	15,6
A	Höhe geschlossen inkl. Kopf	391	402
B	Höhe aufgespannt inkl. Kopf	284	295
C	Durchgangshöhe mit Volant	215	215
D	Durchgangshöhe ohne Volant	237	237
E	Höhe Volant	28	28
F	Bodenfreiheit untere Speichenkante	153	51
G	Höhe Verteilerflansch	234	183
	Gewicht ohne Verpackung	27	40
	Schirmstock-Ø	Außen-Ø 76 (Wandstärke 3)	
	Verpackung	Kartonhülle: Ø 33 cm, Länge 444 cm, Gewicht ca. 17 kg	

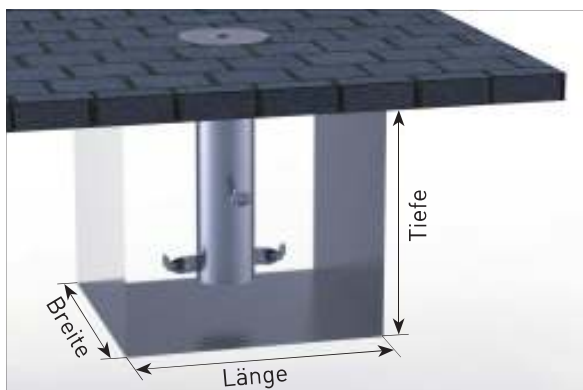
Zwischenmaße sowie Sondergrößen auf Anfrage. Alle Maße sind Circa-Maße.

SCHATTELLO – Maße und Daten



SCHATTELLO quadratisch			3,0 x 3,0 m	3,5 x 3,5 m	4,0 x 4,0 m	4,5 x 4,5 m	5,0 x 5,0 m	
	Teilung		8	8	8	8	8	
	Fläche	m ²	9	12,25	16	20,25	25	
A	Höhe geschlossen inkl. Kopf	cm	410	418	425	433	440	
B	Höhe aufgespannt inkl. Kopf	cm	300	308	315	323	330	
C	Durchgangshöhe mit Volant	cm	215	215	215	215	215	
D	Durchgangshöhe ohne Volant	cm	237	237	237	237	237	
E	Höhe Volant	cm	28	28	28	28	28	
F	Bodenfreiheit untere Speichenkante	cm	180	154	119	96	62	
G	Höhe Verteilerflansch	cm	252	190	198	203	213	
	Gewicht ohne Verpackung	kg	25	34	43	52	58	
	Schirmstock-Ø	mm	Außen-Ø 76 (Wandstärke 3)					
	Verpackung		Kartonhülle: Ø 33 cm, Länge 444 cm, Gewicht ca. 17 kg			18 kg, Ø 35 cm, Länge 444 cm		

3D-Darstellung eines Fundamentes, hier mit Winterabdeckung. Fundament frostsicher gründen und bei schlechtem Baugrund entsprechend vergrößern.



Fundament und Ballast		
Schirmgröße	Fundament Breite/Länge/Mindesttiefe	Notwendiger Ballast (inkl. Rahmen)
Ø 4,0 m, Ø 5,0 m, 4,0 x 4,0 x 4,0 m, 6,0 x 6,0 x 6,0 m, 3,0 x 3,0 m, 3,5 x 3,5 m, 4,0 x 4,0 m, 4,5 x 4,5 m	50/50/60 cm	1 Lage Waschbeton = ca. 120 kg
5,0 x 5,0 m, Ø 6,0 m	60/60/60 cm	2 Lagen Waschbeton = ca. 240 kg

Alle Höhenangaben beziehen sich auf Schirme, mit MayTex-Acryl-Bespannung, die in einer Ankerhülle (SZ118, SZ150) aufgestellt sind. Maße für andere Befestigungen ändern sich wie folgt:

Ankerplatte mit Scharnier: SZ131 + 1,5 cm
Ankerplatte ohne Scharnier: SZ261 + 5 cm

Standrahmen: SZ411 + 9 cm
Standrahmen: SZ412 + 12 cm
Standrahmen: SZ414 + 16 cm

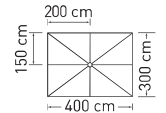
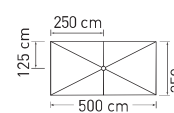
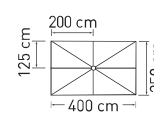
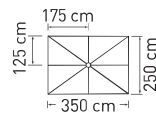
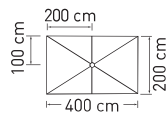
Standrahmen: SZ201 + 14 cm
Standrahmen: SZ203 + 17 cm
Standrahmen: SZ205 + 21 cm

* NEU!

* NEU!

* NEU!

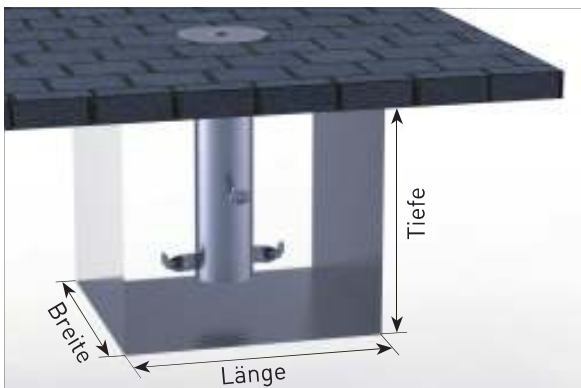
* NEU!



SCHATTELLO quadratisch			2,0 x 4,0 m	2,5 x 3,5 m	2,5 x 4,0 m	2,5 x 5,0 m	3,0 x 4,0 m	
	Teilung		6	8	8	6	8	
	Fläche	m ²	8	8,8	10	12,5	12	
A	Höhe geschlossen inkl. Kopf	cm	387	397	393	397	397	
B	Höhe aufgespannt inkl. Kopf	cm	280	298	294	298	298	
C	Durchgangshöhe mit Volant	cm	215	215	215	215	215	
D	Durchgangshöhe ohne Volant	cm	237	237	237	237	237	
E	Höhe Volant	cm	28	28	28	28	28	
F	Bodenfreiheit untere Speichenkante	cm	152	175	150	107	135	
G	Höhe Verteilerflansch	cm	237	243	240	243	245	
	Gewicht ohne Verpackung	kg	28	30	31	32	28	
	Schirmstock-Ø	mm	Außen-Ø 76 (Wandstärke 3)					
	Verpackung		Kartenhülse: Ø 33 cm, Länge 444 cm, Gewicht ca. 17 kg					

Zwischenmaße sowie Sondergrößen auf Anfrage. Alle Maße sind Circa-Maße.

3D-Darstellung eines Fundamentes, hier mit Winterabdeckung. Fundament frostsicher gründen und bei schlechtem Baugrund entsprechend vergrößern.



Fundament und Ballast		
Schirmgröße	Fundament Breite/Länge/Mindesttiefe	Notwendiger Ballast (inkl. Rahmen)
2,0 x 4,0 m, 2,5 x 3,5 m, 2,5 x 4,0 m, 2,5 x 5,0 m, 3,0 x 4,0 m, 3,0 x 4,5 m, 3,0 x 5,0 m, 3,0 x 6,0 m, 3,5 x 4,0 m, 3,5 x 4,5 m, 3,5 x 5,0 m, 4,0 x 5,0 m	50/50/60 cm	1 Lage Waschbeton = ca. 120 kg
4,0 x 6,0 m	60/60/60 cm	2 Lagen Waschbeton = ca. 240 kg

Alle Höhenangaben beziehen sich auf Schirme, mit MayTex-Acryl-Bespannung, die in einer Ankerhülse (SZ118, SZ150) aufgestellt sind. Maße für andere Befestigungen ändern sich wie folgt:

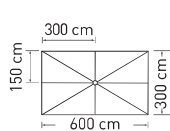
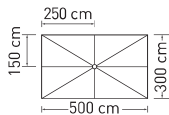
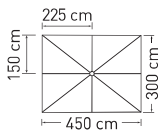
Ankerplatte mit Scharnier: SZ131 + 1,5 cm
Ankerplatte ohne Scharnier: SZ261 + 5 cm

Standrahmen: SZ411 + 9 cm
Standrahmen: SZ412 + 12 cm
Standrahmen: SZ414 + 16 cm

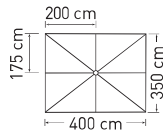
Standrahmen: SZ201 + 14 cm
Standrahmen: SZ203 + 17 cm
Standrahmen: SZ205 + 21 cm

SCHATTELLO – Maße und Daten

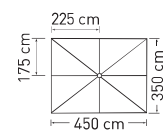
*** NEU!**



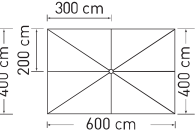
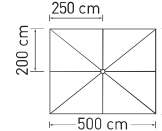
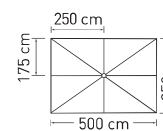
*** NEU!**



*** NEU!**



*** NEU!**



3,0 x 4,5 m	3,0 x 5,0 m	3,0 x 6,0 m	3,5 x 4,0 m	3,5 x 4,5 m	3,5 x 5,0 m	4,0 x 5,0 m	4,0 x 6,0 m
8	8	8	8	8	8	8	8
13,5	15	18	14	15,8	17,5	20	24
405	397	405	410	415	420	420	425
298	290	298	303	308	313	313	318
215	215	215	215	215	215	215	215
237	237	237	237	237	237	237	237
28	28	28	28	28	28	28	28
124	97	63	135	117	105	84	54
203	245	190	187	230	230	198	203
31	32	34	36	38	40	36	40

Außen-Ø 76 (Wandstärke 3)

Kartonhülle: Ø 33 cm, Länge 444 cm, Gewicht ca. 17 kg

