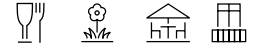


SMART NEU

Befestigung



Verwendungsort



Gestell: 6- oder 8-teilig, rund, quadratisch, rechteckig, Aluminium
 Oberstock profiliert 40×1.4 mm,
 Unterstock profiliert 36×1.9 mm
 Schnelles Öffnen und Schliessen mit cleverem Schiebemechanismus
 Schrägstellung durch Kippgelenk
 Stufenlose Höhenverstellung 50 cm
 Beidseitig 32° neigbar

Gestellfarbe: Matt weiss oder anthrazit pulverbeschichtetes Aluminium
Schirmbezug: Stoffqualität 4, 5
 Selbstspannend durch flexible Strebenecken Stoffecken sind mit Leder verstärkt
Volant: Nur ohne erhältlich
Schutzhülle: Ist optional bestellbar

SMART, Int. Patents pend. © Int. Design reg.

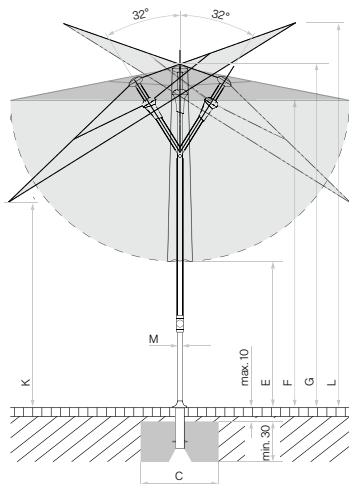
Nenngrösse	Seitenabstand	Stock Ø	Grundfläche	Schliesshöhe	Durchgangshöhe	Gesamthöhe	Durchgangshöhe Schirmteil geneigt	Gesamthöhe Schirmteil geneigt	Fundament	Mindestgewicht für Sockel	max. zul. Windg. offen
cm	cm	cm	m ²	cm	cm	cm	cm	cm	cm	kg	km/h (Bft.)
A	AS	M	B	E	F	G	K	L	C		
Ø 200	175	3.6	2.6	85...135	160...210	185...235	105...155	215...265	40x40	30	75 (9)
Ø 220	205	3.6	3.4	80...130	160...210	190...240	100...150	220...270	40x40	30	65 (8)
Ø 250	230	3.6	4.4	65...115	160...210	190...240	90...140	225...275	50x50	40	50 (7)
Ø 300	275	3.6	6.4	45...95	160...210	195...245	75...125	235...285	60x60	40	35 (5)
200 x 200	-	3.6	4.0	45...95	160...210	185...235	100...150	210...260	40x40	40	50 (7)
240 x 240	-	3.6	5.8	25...75	160...210	195...245	90...140	220...270	50x50	40	40 (6)
210 x 150	-	3.6	3.2	60...110	160...210	190...240	115...165	200...250	40x40	30	55 (7)
250 x 200	-	3.6	5.0	35...85	160...210	195...245	105...155	210...260	50x50	40	40 (6)

Die angegebenen Masse sind gerechnete Mittelwerte und können am Produkt leicht abweichen ($\pm 2\% \pm 5\text{ cm}$).

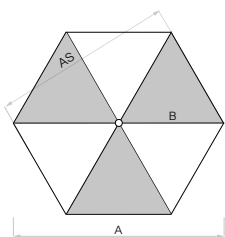
Die Höhenmasse basieren auf der Bodenhülse BT. Bei den Sockelvarianten weichen diese unerheblich ab. Ausgenommen Stahlsockel minus 5 cm.

Die maximal zulässigen Windgeschwindigkeiten gemäss Tabelle gelten für horizontal gestelltes Schirmteil und erfordern die fixe Verankerung im Boden.

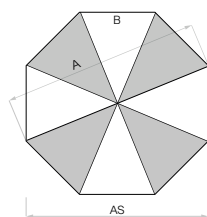
Bei mehreren Schirmen ist ein Mindestabstand von 20 cm zwischen zwei Schirmen, sowie auch zu Wänden einzuhalten.



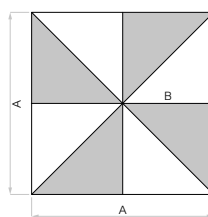
Looser Deckbelag max. 10 cm,
 Betondicke min. 30 cm (Frosttiefe beachten),
 Wasserabfluss gewährleisten.



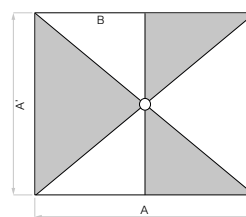
6-teilig



8-teilig



8-teilig



6-teilig