



# Komfort, der alles in den Schatten stellt.

Ein sommerliches Beisammensein mit Freunden oder Familie verdient Leichtigkeit – auch beim Aufspannen des Schirms. Deshalb ist der VITA Torna so anwenderfreundlich gestaltet, dass er sich im Handumdrehen öffnen und ausrichten lässt. Wunderbar einfach und ganz intuitiv.

Mit diesem Sonnenschirm aus der exklusiven VITA Collection entscheiden Sie sich für vollendeten Komfort in zeitlosem, puristischem Design.

So bleibt mehr Zeit für das Wesentliche: entspannte Gespräche, ein kühler Drink – und das angenehme Gefühl, im perfekten Schatten zu verweilen.

# VITA® Torna

Der ergonomisch vollendete Design-Purist



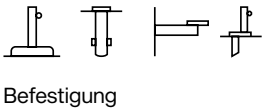
01/2026 de - 259 422 60 250 © by Glatz AG



|                       |   |
|-----------------------|---|
| <b>Gestell</b>        | 6 oder 8 Streben<br>Oberstock profiliert 40 × 1.4 mm<br>Unterstock profiliert 45 × 1.5 mm   |
| <b>Funktion</b>       | Kurbelantrieb zum Öffnen und Schliessen<br>Neigen mittels Drehgriff 32°<br>360° Drehen mittels Klemmhebel<br>Alle Bedienfunktionen auf Hüfthöhe |
| <b>Gestellfarbe</b>   | Seidengrau pulverbeschichtetes Aluminium<br>Anthrazit pulverbeschichtetes Aluminium   |
| <b>Schirmbezug</b>    | Stoffqualität 5: Polyacryl, 300 g/m², UV-Protection > 98 %<br>Selbstspannend durch flexible Strebenenden  |
| <b>Volant</b>         | Nur ohne erhältlich   |
| <b>Schutzhülle</b>    | Im Lieferumfang inbegriffen   |
| <b>Elektrozubehör</b> | Osyron Spot LED mit integriertem Akku   |



Verwendungsorte



Befestigung



VITA® Torna  
Int. Patents pend. © Int. Design reg.

Gültig ab 1.1.2026  
glatz.com

# VITA® Torna Saison 2026





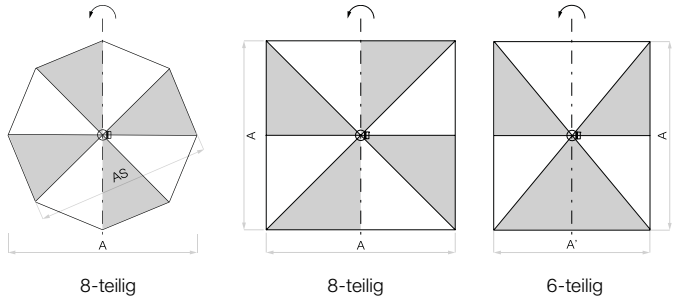
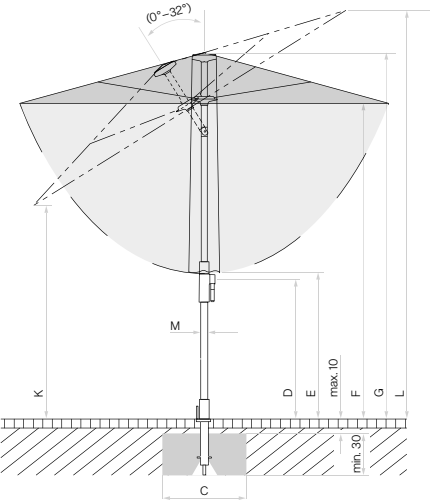
Schirmmasse

Gestell Aluminium, pulverbeschichtet

| Form | Nenngrösse | Anzahl Streben | Bestellnummer<br>seidengrau | Bestellnummer<br>anthrazit |
|------|------------|----------------|-----------------------------|----------------------------|
| ○    | cm         |                |                             |                            |
|      | Ø 270      | 8              | 209 00 270 201              | 209 00 270 301             |
|      | Ø 300      | 8              | 209 00 300 201              | 209 00 300 301             |
|      | Ø 330      | 8              | 209 00 330 201              | 209 00 330 301             |
| □    | 240 x 240  | 8              | 209 00 241 201              | 209 00 241 301             |
|      | 210 x 150  | 6              | 209 00 212 201              | 209 00 212 301             |
|      | 250 x 200  | 6              | 209 00 252 201              | 209 00 252 301             |

| Nenn-<br>grösse | Seiten-<br>abstand | Stock Ø | Grund-<br>fläche | Kurbel-<br>höhe | Schliess-<br>höhe | Durchgangs-<br>höhe | Durchgangs-<br>höhe geneigt | Gesamt-<br>höhe | Gesamt-<br>höhe geneigt | Fundament | Mindest-<br>gewicht<br>Sockel | Max. zul.<br>Windg. offen |
|-----------------|--------------------|---------|------------------|-----------------|-------------------|---------------------|-----------------------------|-----------------|-------------------------|-----------|-------------------------------|---------------------------|
| cm              | cm                 | cm      | m²               | cm              | cm                | cm                  | cm                          | cm              | cm                      | cm        | kg                            | km/h (Bft.)               |
| A               | AS                 | M       |                  | D               | E                 | F                   | K                           | G               | L                       | C         |                               |                           |
| Ø 270           | 250                | 4.5     | 5.2              | 90              | 100               | 205                 | 130                         | 235             | 275                     | 50 x 50   | 40                            | 55 (7)                    |
| Ø 300           | 275                | 4.5     | 6.4              | 90              | 90                | 205                 | 120                         | 240             | 280                     | 60 x 60   | 40                            | 50 (7)                    |
| Ø 330           | 305                | 4.5     | 7.7              | 90              | 75                | 205                 | 115                         | 240             | 290                     | 60 x 60   | 55                            | 45 (6)                    |
| 240 x 240       | -                  | 4.5     | 5.8              | 90              | 70                | 205                 | 135                         | 240             | 265                     | 50 x 50   | 40                            | 45 (6)                    |
| 210 x 150       | -                  | 4.5     | 3.2              | 90              | 105               | 205                 | 160                         | 230             | 245                     | 50 x 50   | 30                            | 55 (7)                    |
| 250 x 200       | -                  | 4.5     | 5.0              | 90              | 80                | 205                 | 150                         | 240             | 255                     | 50 x 50   | 40                            | 45 (6)                    |

Die angegebenen Masse sind gerechnete Mittelwerte und können am Produkt leicht abweichen (± 2 % ± 5 cm).  
Die Höhenmasse basieren auf der Bodenhülse BT. Bei den Sockelvarianten weichen diese unerheblich ab. Ausgenommen Stahlsockel minus 5 cm.  
Die maximal zulässigen Windgeschwindigkeiten gemäss Tabelle gelten für horizontal gestelltes Schirmteil und erfordern die fixe Verankerung im Boden. Ein Sockel mit dem angegebenen Mindestgewicht reicht dafür nicht aus.  
Bei mehreren Schirmen ist ein Mindestabstand von 20 cm zwischen zwei Schirmen, sowie auch zu Wänden einzuhalten.



Loser Deckbelag max. 10 cm,  
Betondicke min. 30 cm (Frosttiefe beachten),  
Wasserabfluss gewährleisten.

Schutzhülle

|   | Zwingend notwendig | Bestellnummer  |
|---|--------------------|----------------|
| <b>Schutzhülle aus beschichtetem, reissfestem Polyestergewebe</b> |                    |                |
| 1 Schutzhülle mit Stab und Reissverschluss                        |                    | 350 01 609 980 |
| 10 Stück Schutzhülle mit Stab und Reissverschluss                 |                    | 350 01 609 974 |

Zubehör

| <b>Elektro-Zubehör</b>   |  |                |
|--|--|----------------|
| 2 OSYRION Spot LED Akku-Licht, 2er Set, mit Fernbedienung, inkl. Ladegerät und Ladekabel |  | 350 01 563 000 |
| 3 OSYRION Spot LED Akku-Licht, 4er Set, mit Fernbedienung, inkl. Ladegerät und Ladekabel |  | 350 01 563 100 |

Befestigungen

|  | Zwingend notwendig        | Bestellnummer  |
|--|---------------------------|----------------|
| <b>Bodenhülsen</b>   |                           |                |
| 4 Bodenhülse BT, Stahl feuerverzinkt   | Übergangsrohr BT          | 350 01 206 100 |
| <b>Mauerkonsolen</b>   |                           |                |
| 5 Mauerkonsole Z, 180 mm, Stahl feuerverzinkt  | Standrohr Z               | 350 01 205 000 |
| <b>Sockel</b>  |                           |                |
| 6 Betonsockel Z, 30 kg, Ø 47 × 10 cm, Beton hell   | Standrohr Z               | 350 01 111 016 |
| 6 Betonsockel Z, 40 kg, Ø 60 × 8.5 cm, Beton hell  | Standrohr Z               | 350 01 111 116 |
| 1 Palette (20 Stück) Betonsockel Z, 40 kg, Ø 60 × 8.5 cm, Beton hell                                     | Standrohr Z               | 350 01 112 116 |
| Betonsockel Z, 55 kg, Ø 60 × 1.1 cm, Beton hell  | Standrohr Z               | 350 01 111 216 |
| 1 Palette (20 Stück) Betonsockel Z, 55 kg, Ø 60 × 1.1 cm, Beton hell                                     | Standrohr Z               | 350 01 112 216 |
| 1/2 Granitsockel Z, 30 kg, 50 × 33 × 7 cm, Naturstein  | Standrohr Z               | 350 01 109 480 |
| 7 Granitsockel Z, 40 kg, 50 × 50 × 8 cm, Naturstein, matt NEU  | Standrohr Z               | 350 01 109 432 |
| 7 Granitsockel Z, 55 kg, 59 × 59 × 8 cm, Naturstein, matt NEU  | Standrohr Z               | 350 01 109 434 |
| 8 <sup>3</sup> Rollen-Set zu Granitsockel Z, 40/55/90 kg / M4, 120 kg, Ø 5 cm, Stahl verzinkt            |                           | 350 01 109 487 |
| <sup>3,8</sup> Rollen-Set zu Granitsockel Z, 40/55/90 kg / M4, 120 kg, Ø 5 cm, Edelstahl 1.4301 / 304    |                           | 350 01 109 486 |
| 9 Stahlsockel Z, 40 kg, 58.5 × 58.5 × 2 cm, Stahl feuerverzinkt  | Standrohr Z               | 350 01 100 810 |
| 9 Stahlsockel Z, 55 kg, 68.5 × 68.5 × 2 cm, Stahl feuerverzinkt  | Standrohr Z               | 350 01 100 910 |
| 10 <sup>3</sup> Rollen-Set zu Stahlsockel Z, 40/55 kg, Ø 5 cm, Stahl verzinkt                            |                           | 350 01 101 001 |
| 10 <sup>3,8</sup> Rollen-Set zu Stahlsockel Z, 40/55 kg, Ø 5 cm, Edelstahl 1.4301 / 304                  |                           | 350 01 101 000 |
| <b>Rollensockel</b>  |                           |                |
| 11 <sup>3,7</sup> Rollensockel Z, 55 kg, 65 × 65 × 11 cm, Beton hell (ohne Decorplatte)                  | Standrohr Z + Decorplatte | 350 01 113 200 |
| <sup>3,7</sup> 1 Palette (5 Stück) Rollensockel Z, 55 kg, 65 × 65 × 11 cm, Beton hell (ohne Decorplatte) | Standrohr Z + Decorplatte | 350 01 113 280 |
| 12 Decorplatte anthrazit RAL 7016 zu Rollensockel Z, 55 kg, Aluminium-Verbund                            |                           | 350 01 113 320 |
| 13 Decorplatte seidengrau RAL 7044 zu Rollensockel Z, 55 kg, Aluminium-Verbund NEU                       |                           | 350 01 114 340 |
| <b>Diverse Befestigungsarten</b>   |                           |                |
| 14 Rasendorn Z, 85 × 150 × 350 mm, Stahl feuerverzinkt   | Standrohr Z               | 350 01 205 400 |
| <b>Standrohre / Übergangsrohre</b>   |                           |                |
| 15 Standrohr Z, Innenliegend, Ø 40 / 37 mm, Stahl feuerverzinkt  |                           | 350 01 201 610 |
| 16 Übergangsrohr BT, Innenliegend, Ø 40 / 37 mm, Stahl feuerverzinkt, inkl. Abdeckung anthrazit          |                           | 350 01 201 830 |
| 17 Übergangsrohr BT, Innenliegend, Ø 40 / 37 mm, Stahl feuerverzinkt, inkl. Abdeckung seidengrau NEU     |                           | 350 01 201 820 |

- <sup>3</sup>nur für glatte, fugenlose Oberflächenbeläge geeignet
- <sup>7</sup>55 kg: Bodenfreiheit 7 mm
- <sup>8</sup>geeignet für korrosive Umgebung

